

Kluismodel: Hoog: Breed: Diep: cm Gewicht: kg.

Vraag 1. Losplaats

voorzijde gebouw achterzijde zijkant belemmeringen parkeren? J / N*
 losplaats indien afwijkend van leveringsadres:

Vraag 2. Binnenkomst / entree

entree kantoor entree flatgebouw entree woonhuis magazijningang
 zonder / met* trap / treden / helling* voor de deur aantal treden (met trap? ook vraag 6 invullen)
 laadklep kan op het bordes liggen J / N* kast moet over zand / grindpad * /

Vraag 3. Obstakels

de smalste te passeren doorgang is cm en vormt geen belemmering bij het inhuizen
 de smalste te passeren doorgang is te krap J / N* huisdeur / kastdeur* demonteren
 plaatsing op verhoogde vloer (winkel / computer*); zo ja hoogteverschil cm
 plaatsing op sokkel; zo ja hoogte van de sokkel cm
 lengte en hoek helling(en)

Vraag 4. Locatie

plaatsing begane grond naar verdieping naar kelder
 zonder hoogteverschillen plaatsing met / zonder* lift er is een lift (vul vraag 5 in)
 met hoogteverschillen nl.
 (indien trap ook vraag 6 invullen)

Vraag 5. De lift

liftcapaciteit is kg lifthoogte cm liftbreedte cm liftdiepte cm
 liftdeur hoogte cm liftdeur breedte cm type lift
 fabrikant / leverancier + tel. nr. lift

Vraag 6. De trap (zie ook pagina 2 trapformulier)

1 / 2 / 3* rechte trap breedte tussen de trapleuningen 1 / 2 / 3 cm
 trap met rechte trapdelen / bordes* bordes 1/.....cm bordes 2/.....cm
 t.w. delen (aantal trappen) draaitrap hout / beton / gestoffeerd / staal*
 uitloop / hoogte onderaan trap 1 / cm uitloop / hoogte bovenaan trap 1 / cm
 uitloop / hoogte onderaan trap 2 / cm uitloop / hoogte bovenaan trap 2 / cm
 uitloop / hoogte onderaan trap 3 / cm uitloop / hoogte bovenaan trap 3 / cm

Vraag 7. Mogelijkheden met kraanwagen

schat de afstand vanaf het punt waar de kraanwagen kan staan tot het raam / balkon* meter
 schat de hoogte van het raam / balkon tot de straat meter
 naar binnen / buiten / boven* openslaand raam kantelraam schuifraam
 bovenlicht in raam demontabel raam timmerman / glazenier nodig J / N*
 hoogte raam cm breedte raam cm hoogte vensterbank cm
 uitloop van raam tot tegenover liggende muur cm

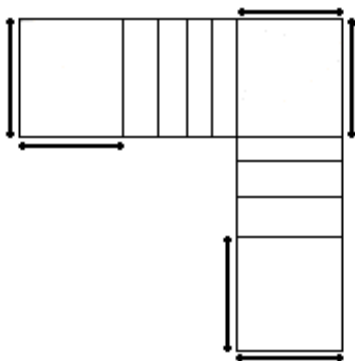
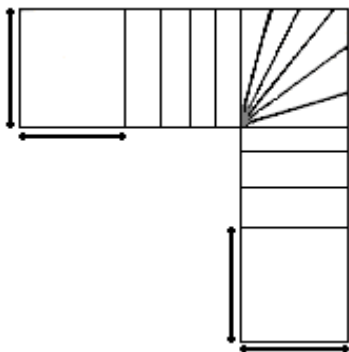
Vraag 8. Soort vloer / muur

beton / hout / * vloerverwarming / leidingen J / N* draagmuur / buitenmuur / *


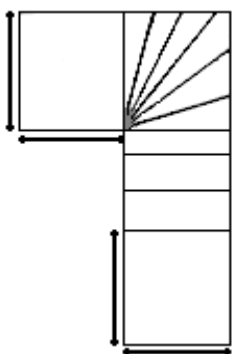
Vraag 9. Adresgegevens

(Firma)naam: Contactpersoon:
 Adres:
 PC / Plaats:
 Telefoon(s): E-mail:
 Overige opmerkingen

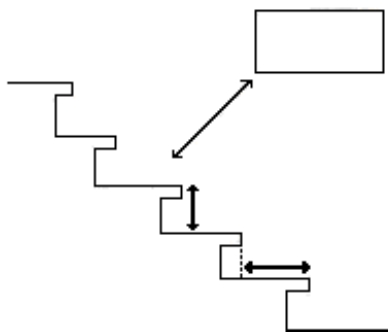
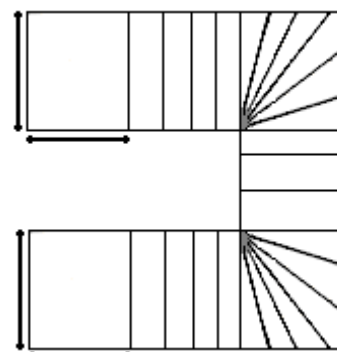
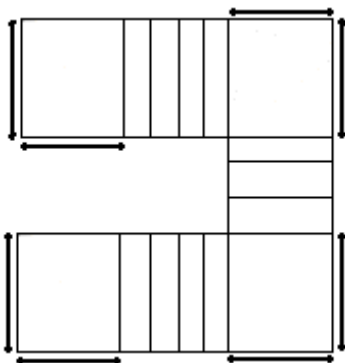
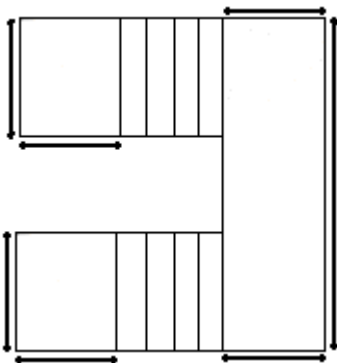
* doorhalen wat niet van toepassing is.



Kies de juiste trap, of het spiegelbeeld ervan, uit de voorbeelden.
Noteer de maat van de uitloop bij de strepen.
 Let ook op leuning en andere obstakels zoals radiatoren en plinten die de vrije doorgang verkleinen.



Opmerkingen.....



Geef de **afstand** van de **trap** tot het laagste deel van het **plafond**.
 Noteer de **hoogte** en **diepte** van de **trede**.
 Bij overhanging de diepte tot de vorige trede.

Opmerkingen

